






















GAMME RECTANGULAIRE FONDS PLATS

| | | |
|-----------------|--|--|
| PALMA |  | Longueur 3,30 m Largeur 3,00 m Profondeur 1,40 m |
| TANNA |  | Longueur 4,25 m Largeur 2,35 m Profondeur 1,40 m |
| WALLIS |  | Longueur 4,40 m Largeur 2,25 m Profondeur 1,40 m |
| MINORQUE |  | Longueur 4,60 m Largeur 2,30 m Profondeur 1,30 m |
| MAJORQUE |  | Longueur 5,20 m Largeur 2,70 m Profondeur 1,40 m |
| BAHAMAS |  | Longueur 5,70 m Largeur 3,20 m Profondeur 1,40 m |
| FUTUNA |  | Longueur 6,00 m Largeur 3,00 m Profondeur 1,40 m |




| | | |
|--------------------|---|--|
| JERSEY |  | Longueur 6,30 m Largeur 3,20 m Profondeur 1,40 m |
| JAVA |  | Longueur 6,30 m Largeur 4,00 m Profondeur 1,50 m |
| PHILIPPINES |  | Longueur 6,50 m Largeur 3,50 m Profondeur 1,50 m |
| SICILE |  | Longueur 6,90 m Largeur 3,20 m Profondeur 1,40 m |
| AÇORES |  | Longueur 6,90 m Largeur 3,50 m Profondeur 1,40 m |
| MAUI |  | Longueur 7,00 m Largeur 4,20 m Profondeur 1,40 m |
| VICTORIA |  | Longueur 7,30 m Largeur 3,30 m Profondeur 1,50 m |



| | | |
|-------------------|---|---|
| MAYOTTE |  | Longueur 4,20 m Largeur 4,00 m Profondeur 1,50 m |
| BORNÉO |  | Longueur 7,00 m Largeur 4,00 m Profondeur 1,50 m |
| MARTINIQUE |  | Longueur 7,00 m Largeur 4,20 m Profondeur 1,50 m |
| FÉROË |  | Longueur 8,00 m Largeur 4,00 m Profondeur 1,50 m |
| RÉUNION |  | Longueur 8,00 m Largeur 4,20 m Profondeur 1,50 m |
| BERMUDES |  | Longueur 9,00 m Largeur 4,00 m Profondeur 1,50 m |
| GUADELOUPE |  | Longueur 9,00 m Largeur 4,20 m Profondeur 1,50 m |
| BALI |  | Longueur 10,00 m Largeur 4,00 m Profondeur 1,50 m |

GAMME CLASSIQUE FONDS PLATS

| | | |
|-----------------|--|---|
| CHYPRE |  | Longueur 6,70 m Largeur 3,20 m Profondeur 1,40 m |
| MALTE |  | Longueur 7,70 m Largeur 3,20 m Profondeur 1,40 m |
| CRÈTE |  | Longueur 7,70 m Largeur 3,70 m Profondeur 1,40 m |
| FIDJI |  | Longueur 8,10 m Largeur 3,90 m Profondeur 1,50 m |
| MALDIVES |  | Longueur 9,00 m Largeur 3,90 m Profondeur 1,50 m |
| CORSICA |  | Longueur 10,00 m Largeur 4,10 m Profondeur 1,50 m |

GAMME CLASSIQUE FONDS PROGRESSIFS

| | | |
|---------------|---|---|
| MOORÉA |  | Longueur 7,00 m Largeur 3,50 m Petit bain 0,90 m Grand bain 1,65 m |
| TAHITI |  | Longueur 7,30 m Largeur 3,30 m Petit bain 1,00 m Grand bain 1,75 m |
| CAPRI |  | Longueur 8,10 m Largeur 3,90 m Petit bain 1,10 m Grand bain 1,80 m |



| | | |
|-----------------|---|---|
| BALÉARES |  | Longueur 8,00 m Largeur 4,00 m Petit bain 0,90 m Grand bain 1,70 m |
| HAWAÏ |  | Longueur 9,00 m Largeur 3,90 m Petit bain 1,10 m Grand bain 1,90 m |

GAMME SPORTIVE




| | | |
|------------------------|---|---|
| COULOIR DE NAGE |  | Longueur 10,00 m Largeur 2,40 m Profondeur 1,50 m |
|------------------------|---|---|

GAMME ORIGINALE FONDS PLATS
















| | | |
|-------------------|---|--|
| ANTILLES |  | Longueur 6,00 m Largeur 3,20 m Profondeur 1,40 m |
| SEYCHELLES |  | Longueur 7,80 m Largeur 3,80 m Profondeur 1,45 m |

| | | |
|-----------------|---|--|
| CUBA |  | Longueur 7,00 m Largeur 3,70 m Profondeur 1,50 m |
| JAMAÏQUE |  | Longueur 8,00 m Largeur 3,70 m Profondeur 1,50 m |

GAMME AVEC PLAGES

| | | |
|---------------|---|--|
| NOUMÉA |  | Longueur 7,50 m Largeur 3,80 m Profondeur 1,50 m |
| SAMOA |  | Longueur 8,50 m Largeur 4,00 m Profondeur 1,50 m |
| TONGA |  | Longueur 9,50 m Largeur 4,00 m Profondeur 1,50 m |

GAMME AVEC COUVERTURE AUTOMATIQUE

| | | |
|--------------------|---|---|
| TANNA |  | Longueur 4,25 m Largeur 2,35 m Profondeur 1,40 m |
| JAVA |  | Longueur 6,30 m Largeur 3,30 m Profondeur 1,50 m |
| PHILIPPINES |  | Longueur 6,50 m Largeur 3,50 m Profondeur 1,50 m |
| BORNÉO |  | Longueur 7,00 m Largeur 4,20 m Profondeur 1,50 m |
| MARTINIQUE |  | Longueur 7,00 m Largeur 4,20 m Profondeur 1,50 m |
| VICTORIA |  | Longueur 7,30 m Largeur 3,30 m Profondeur 1,50 m |
| NOUMÉA |  | Longueur 7,50 m Largeur 3,80 m Profondeur 1,50 m |
| FÉROË |  | Longueur 8,00 m Largeur 4,00 m Profondeur 1,50 m |
| RÉUNION |  | Longueur 8,00 m Largeur 4,20 m Profondeur 1,50 m |
| SAMOA |  | Longueur 8,50 m Largeur 4,00 m Profondeur 1,50 m |
| MALDIVES |  | Longueur 9,00 m Largeur 3,90 m Profondeur 1,50 m |
| BERMUDES |  | Longueur 9,00 m Largeur 4,00 m Profondeur 1,50 m |
| GUADELOUPE |  | Longueur 9,00 m Largeur 4,20 m Profondeur 1,50 m |
| TONGA |  | Longueur 9,50 m Largeur 4,00 m Profondeur 1,50 m |
| BALI |  | Longueur 10,00 m Largeur 4,00 m Profondeur 1,50 m |

Mini Piscine

MINI PISCINE - 10 m²



MINI PISCINE

| | |
|---|--|
|  | Longueur 4,65 m Largeur 2,15 m Profondeur 1,40 m |
|---|--|






Déclis piscines







GAMME FILTRATION TRADITIONNELLE

| | | |
|--------------------|---|--|
| DECLIC 600 |  | Longueur 6,00 m Largeur 2,80 m Profondeur 1,40 m |
| DECLIC 730 |  | Longueur 7,30 m Largeur 3,40 m Profondeur 1,50 m |
| DECLIC 850 |  | Longueur 8,50 m Largeur 3,40 m Profondeur 1,50 m |
| DECLIC R700 |  | Longueur 7,00 m Largeur 3,70 m Profondeur 1,50 m |
| DECLIC R800 |  | Longueur 8,00 m Largeur 3,70 m Profondeur 1,50 m |

GAMME BLOC FILTRANT

| | | |
|----------------------|---|--|
| DECLIC 600BF |  | Longueur 6,00 m Largeur 2,80 m Profondeur 1,40 m |
| DECLIC 730BF |  | Longueur 7,30 m Largeur 3,40 m Profondeur 1,50 m |
| DECLIC 850BF |  | Longueur 8,50 m Largeur 3,40 m Profondeur 1,50 m |
| DECLIC R700BF |  | Longueur 7,00 m Largeur 3,70 m Profondeur 1,50 m |
| DECLIC R800BF |  | Longueur 8,00 m Largeur 3,70 m Profondeur 1,50 m |

GAMME BLOC FILTRANT

| | | |
|-------------------|---|---|
| AXEO 570BF |  | Longueur 5,70 m Largeur 3,20 m Profondeur 1,40 m |
| AXEO 630BF |  | Longueur 6,30 m Largeur 3,20 m Profondeur 1,40 m |
| AXEO 670BF |  | Longueur 6,70 m Largeur 3,20 m Profondeur 1,40 m |
| AXEO 690BF |  | Longueur 6,90 m Largeur 3,50 m Profondeur 1,40 m |
| AXEO 710BF |  | Longueur 7,00 m Largeur 3,50 m Petit bain 0,90 m Grand bain 1,65 m |
| AXEO 700BF |  | Longueur 7,00 m Largeur 3,70 m Profondeur 1,50 m |
| AXEO 800BF |  | Longueur 8,00 m Largeur 3,70 m Profondeur 1,50 m |
| AXEO 810BF |  | Longueur 8,00 m Largeur 4,00 m Profondeur 1,50 m |








GAMME SKIMMER FILTRANT






| | | |
|--------------------|---|---|
| AXEO 570SKF |  | Longueur 5,70 m Largeur 3,20 m Profondeur 1,40 m |
| AXEO 630SKF |  | Longueur 6,30 m Largeur 3,20 m Profondeur 1,40 m |
| AXEO 670SKF |  | Longueur 6,70 m Largeur 3,20 m Profondeur 1,40 m |
| AXEO 690SKF |  | Longueur 6,90 m Largeur 3,50 m Profondeur 1,40 m |
| AXEO 710SKF |  | Longueur 7,00 m Largeur 3,50 m Petit bain 0,90 m Grand bain 1,65 m |
| AXEO 700SKF |  | Longueur 7,00 m Largeur 3,70 m Profondeur 1,50 m |
| AXEO 800SKF |  | Longueur 8,00 m Largeur 3,70 m Profondeur 1,50 m |
| AXEO 810SKF |  | Longueur 8,00 m Largeur 4,00 m Profondeur 1,50 m |

HARMONY Pool



| | | |
|--|---|--|
| VÉNUS |  | Longueur 5,00 m Largeur 2,50 m Profondeur 1,30 m |
| JUPITER |  | Longueur 6,30 m Largeur 3,00 m Profondeur 1,50 m |
| PLUTON |  | Longueur 7,60 m Largeur 3,00 m Profondeur 1,50 m |
| TITANIA avec couverture automatique |  | Longueur 7,90 m Largeur 3,80 m Profondeur 1,40 m |

| | | |
|----------------|---|--|
| XÉNA |  | Longueur 8,00 m Largeur 4,00 m Profondeur 1,50 m |
| SATURNE |  | Longueur 8,20 m Largeur 3,70 m Profondeur 1,50 m |
| PANDORA |  | Longueur 8,60 m Largeur 4,30 m Profondeur 1,50 m |
| SEDNA |  | Longueur 9,00 m Largeur 4,00 m Profondeur 1,50 m |

| | | |
|---|---|---|
| NEPTUNE |  | Longueur 9,20 m Largeur 3,70 m Profondeur 1,50 m |
| ÉRIS avec couverture automatique |  | Longueur 9,60 m Largeur 4,00 m Profondeur 1,40 m |
| CALLISTO |  | Longueur 8,00 m Largeur 3,50 m Petit bain 0,80 m Grand bain 1,80 m |
| CÉRÈS |  | Longueur 8,20 m Largeur 3,70 m Petit bain 1,10 m Grand bain 1,80 m |
| MERCURE |  | Longueur 9,20 m Largeur 3,70 m Petit bain 1,10 m Grand bain 1,90 m |



FRANCE PISCINES COMPOSITES
 1, rue Joseph Thoret - Z.I. Le Tubé Nord
 13800 ISTRES
 Tél. 04 13 93 01 10
 E-mail : contact@francepiscinescomposites.com
www.francepiscinescomposites.com

RCS SALON DE PROVENCE N°433 933 603
 La société FPC se réserve le droit de modifier sans préavis
 la spécification technique de ses produits.

Collection Printemps - Été 2024



LE BONHEUR ÇA SE CONSTRUIT ...